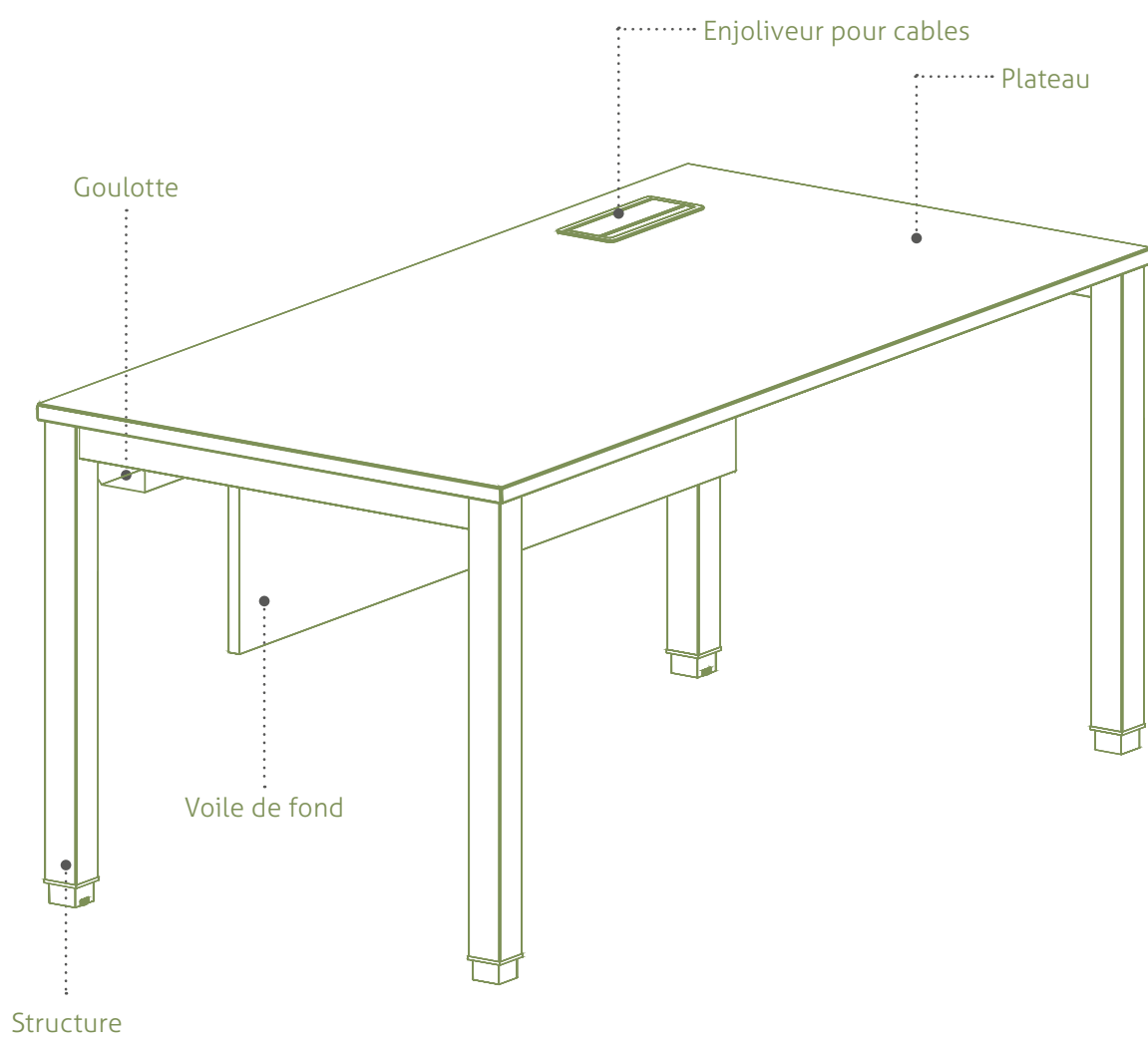
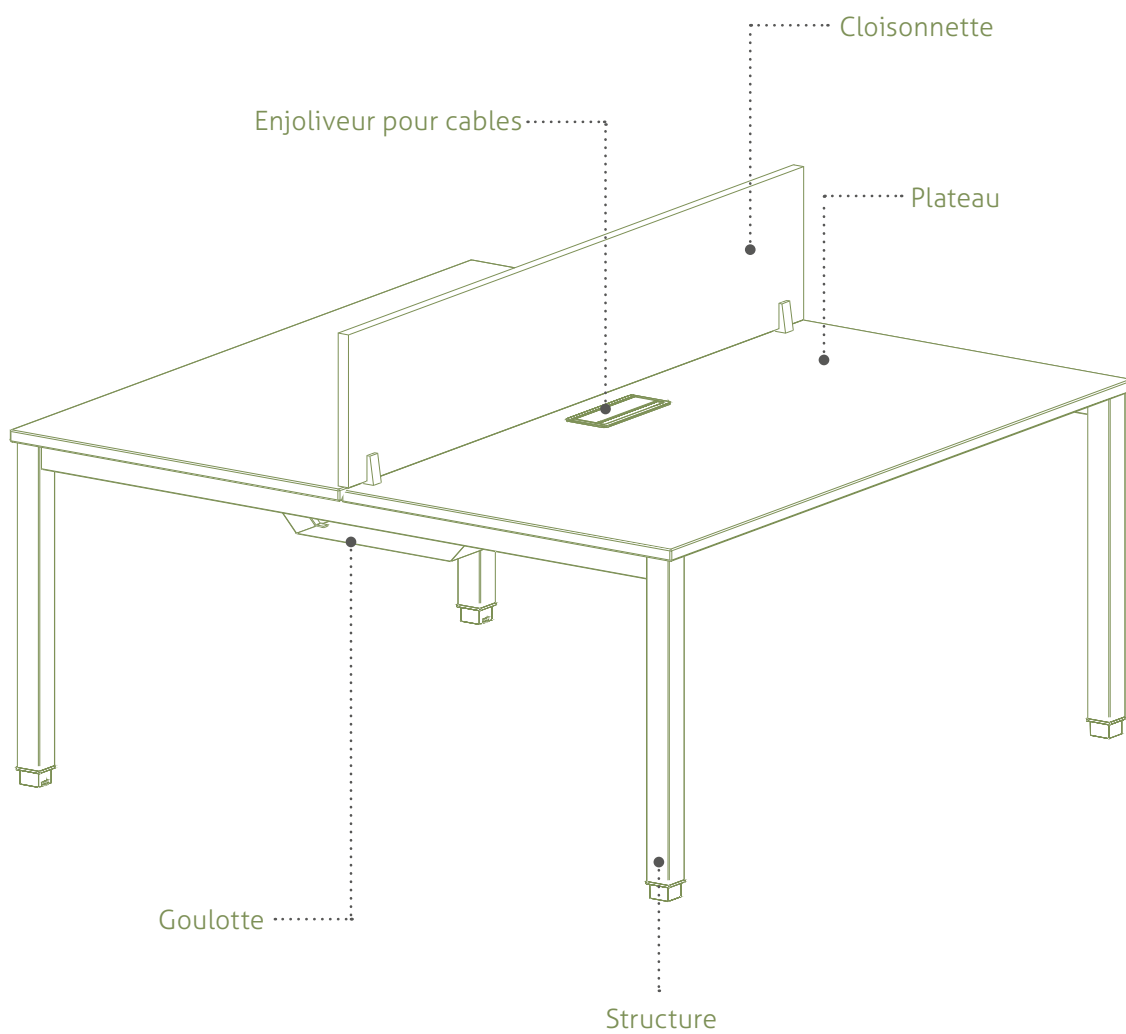



## TABLE INDIVIDUELLE



## ENSEMBLE DE 2 BUREAUX EN VIS À VIS



## **PLATEAUX**

 **Plateaux mélaminés:** fabriqués en panneau aggloméré de particules de 25 mm d'épaisseur recouvrement en mélamine de 120 g/m<sup>2</sup> pour les deux côtés et une densité de 630 ± 5 kg/m<sup>3</sup>. Des chants extérieurs en ABS 2 mm d'épaisseur collés avec colle thermofusible et arrondis. Finitions: graphite, blanc, gris, hêtre, chêne moyen, poirier, wengué, acacia clair, acacia foncé, zebrano, chêne veiné et chêne grisé.



Le plateau est uni à la structure métallique par des vis DIN 7991 M6 x 16 et leurs rondelles correspondantes.

Il dispose de 4 points d'ancrage pour fixer la structure.



## STRUCTURE FIXE

### EN FORME DE "U" INVERSÉ



Piètements métalliques en acier laminés à froid. Composés d'une traverse de 50 x 30 x 2 mm et de 2 montants de **section carré** de 55 x 55 x 1,5 mm.



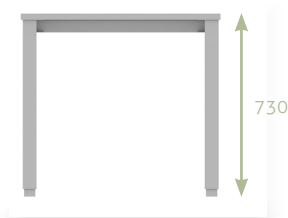
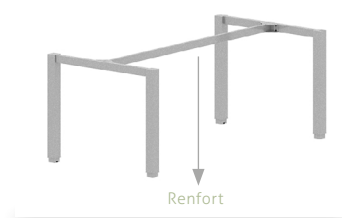

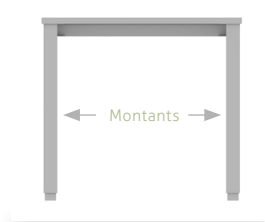
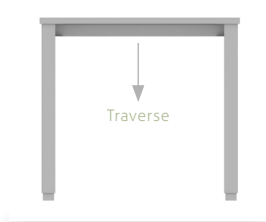
Les montants et la traverse sont emboîtés et unis par soudure MIG. Chaque traverse dispose de 2 points d'ancrage pour fixer le plateau.



Chaque latéral comprend deux patins en ABS (argent ou blanc) et des vérins de réglage (M6 et hauteur  $\pm 1$  cm).



Finitions en peinture époxy argent (RAL 9006), blanc (RAL 9016) ou graphite (RAL 7022).




**Renforts:** réalisés en tubes d'acier rectangulaires de 50 x 20 x 1.5 mm. La fixation des latéraux et des renforts est prévu par 2 platines en acier pliées et soudées au tube pour leur montage sur le piètement à l'aide de vis M6. Finitions en peinture époxy argent (RAL 9006).



Les piètements et la poutre de renfort s'assemblent avec des vis DIN 7991 M6 x 16 zinguées noires.

Structures totalement modulables, aussi bien pour postes de travail individuels comme pour postes en vis à vis.



## STRUCTURE RÉGLABLE

## EN FORME DE "U" INVERSÉ



Piètements métalliques en acier laminés à froid. Composés d'une traverse de 50 x 30 x 2 mm et de 2 montants de **section carré** de 60 x 60 x 2 mm (partie extérieure) et de 55 x 55 x 1,5 mm (partie intérieure).

Réglage tous les 16 mm et fixation par vis M6.



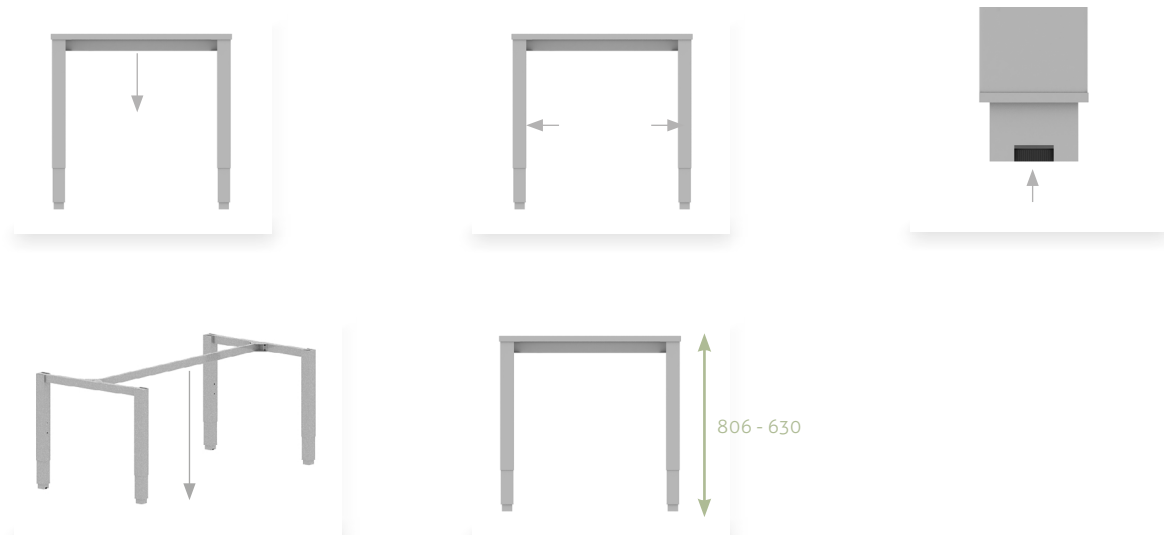
Les montants et la traverse sont emboîtés et unis par soudure MIG. Chaque traverse dispose de 2 points d'ancrage pour fixer le plateau.



Chaque latéral comprend deux patins en ABS (argent ou blanc) et des vérins de réglage (M6 et hauteur  $\pm 1$  cm).




Finitions en peinture époxy argent (RAL 9006), blanc (RAL 9016) ou graphite (RAL 7022).



**Renforts:** réalisés en tubes d'acier rectangulaires de 50 x 20 x 1.5 mm. La fixation des latéraux et des renforts est prévu par 2 platines en acier pliées et soudées au tube pour leur montage sur le piètement à l'aide de vis M6. Finitions en peinture époxy argent (RAL 9006).

Les piètements et la poutre de renfort s'assemblent avec des vis DIN 7991 M6 x 16 zinguées noires.

Structures totalement modulables, aussi bien pour postes de travail individuels comme pour postes en vis à vis.





## PROCESSUS DE FABRICATION



Structure soudée avec **système MIG:**

- a) Fil de cuivre de 1 mm anti-torsion avec un bain laqué.
- b) Gaz corgon 15 (85% d'oxygène et 15% corgon).



Le processus de peinture est réalisé dans un tunnel de traitement superficiel:

- ① Dégraissage et traitement de conversion (couche de conversion inorganique manométrique basée en zirconium). Ensuite deux rinçages avec eau d'osmose et Séchage. De cette façon, les pièces sont prêtes pour une parfaite adhésion de la peinture et une bonne protection anticorrosive. Les bains de ces phases sont remplis par cascade inverse et les restes sont recueillis par un centre autorisé.
- ② Le séchage se réalise dans un four pendant environ 11 minutes à une température de 110°C.
- ③ Peinture : au préalable, il y a une zone de refroidissement où les pièces peuvent arriver à une température idéale qui permet contrôler l'uniformité de la couche de peinture. L'application est réalisée en cabines automatiques par des pistolets robotisés ; puis, il y a une retouche manuelle pour s'assurer que tous les coins sont peints.
- ④ Four de polymérisation où la peinture est fondue à 200°C pendant 20 min. pour obtenir une parfaite adhérence et une meilleure finition de la surface.



## COMPLÉMENTS OPTIONNELS

### VOILE DE FOND POUR TABLE INDIVIDUELLE



Longueurs 180, 160, 140, 120 et 80 cm.



Fixation aux plateaux avec équerre noire et vis M6.

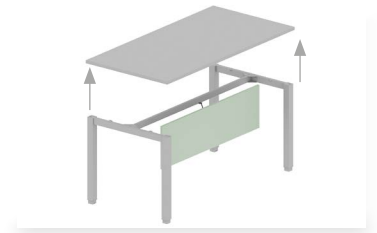


**En mélamine:** fabriqués en panneau aggloméré de particules de 19 mm d'épaisseur recouvrement en mélamine de 120 g/m<sup>2</sup> pour les deux côtés et une densité de 630 ± 5 kg/m<sup>3</sup>. Des chants extérieurs en ABS 0,8 mm d'épaisseur collés avec colle thermofusible et chant biseauté. Finitions: argent ou blanc.



**En métal:** fabriqués en tôle laminée à froid d'acier de 0.8 mm d'épaisseur DC01.

Finitions: époxy argent (RAL 9006), blanc (RAL 9016) et graphite (RAL 7015).



### GOULOTTES



Fabriquées en tôle laminée à froid d'acier de 0.8 mm d'épaisseur DC01.

Prépercées pour y fixer les kits électriques.

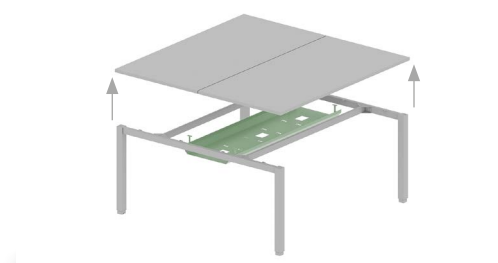
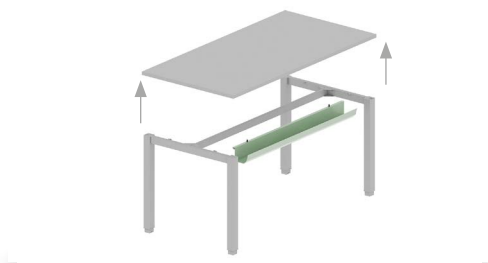
Finitions: époxy argent (RAL 9006), blanc (RAL 9016) et graphite (RAL 7015).



**Goulottes simples:** fixées aux plateaux des bureaux individuels et côté à côté.



**Goulottes doubles:** fixées aux plateaux des ensembles en vis à vis et des tables de réunion.





## COMPLÉMENTS OPTIONNELS

### MONTÉE DE CÂBLES VERTICALE

#### **Pour bureaux individuels:**




Montée des câbles **aimanté** (45 x 52 mm H=595 mm).



Fabriquées en tôle laminée à froid d'acier de 0.8 mm d'épaisseur DC01.

Montage à la structure sans outils.

Finitions: époxy argent (RAL 9006), blanc (RAL 9016) et graphite (RAL 7022).



#### **Pour ensembles en vis à vis et tables de réunion:**



Totem (110 x 150 mm).

Fabriqués en tôle laminée à froid d'acier de 0.8 mm d'épaisseur DC01.



L'ancrage au sol à l'aide de visserie (optionnel).

Finitions: époxy argent (RAL 9006), blanc (RAL 9016) et graphite (RAL 7022).

Disponibles en deux hauteurs:

- **Pour** goulotte inférieure: 625mm
- **Sans** goulotte inférieure: 560 mm.



### SUPPORT UC




Structure faite de planches en acier de 2mm.

Réglable en profondeur au moyen de vis.

Finitions: époxy argent (RAL 9006), blanc (RAL 9016) et graphite (RAL 7015).



Fixation aux plateaux avec des vis M6.



## COMPLÉMENTS OPTIONNELS

### CLOISONNETTE FRONTALE ET LATÉRALE

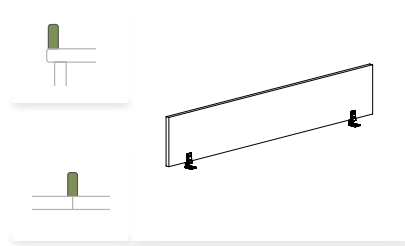


**Frontale:** longueurs 180, 160, 140, 120 et 80 cm.

**Latérale:** longueurs 160, 140, 120 et 80 cm.



Fixation aux plateaux.



#### CLOISONNETTE FRONTALE ET LATÉRALE 1 NIVEAU:

- Hauteur utile: 28,6 cm
- Hauteur totale: 32,2 cm
- Fixation à l'aide de pinces en acier et écrous M6. Finition époxy argent (RAL 9006) ou blanc (RAL 9016).

#### FINITIONS:



**Mélamine:** 25mm d'épaisseur en graphite, argent, blanc, gris, hêtre, chêne moyen, poirier, wengué, acacia clair, acacia foncé, zebrano, chêne veiné ou chêne grisé. Chants en ABS de 2mm d'épaisseur.



**Méthacrylate:** 6 mm d'épaisseur en transparent ou en blanc opaque.



**Tissu:** 28mm d'épaisseur en tissu série 1 ou 4 collé au panneau mélaminé.



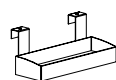
#### ACCESSOIRES DISPONIBLES:

Les accessoires translucides sont suspendus à la cloisonnette grâce à une pince en aluminium couleur argent. Non disponibles pour cloisonnettes en méthacrylate.

Bac petit



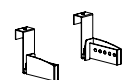
Bac long



Support pour CDs



Support dossiers suspendus



## **+ COMPLÉMENTS OPTIONNELS**

### **CLOISONNETTE FRONTALE**

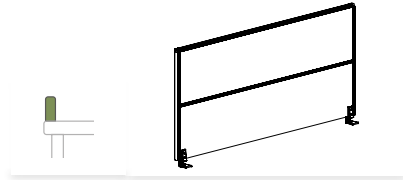
# Tempo



Longueurs 180, 160, 140, 120 et 80 cm.



Fixation aux plateaux.



#### **CLOISONNETTE 2 NIVEAUX:**

- Hauteur utile: 63,4 cm
- Hauteur totale: 63,4 cm
- Fixation à l'aide de pinces en acier et écrous M6. Finition époxy argent (RAL 9006) ou blanc (RAL 9016).
- Cadre en aluminium avec finitions argent ou blanc.



#### **FINITIONS PANNEAU INFÉRIEUR:**



Mélamine: graphite, argent, blanc, gris, hêtre, chêne moyen, poirier, wengué, acacia clair, acacia foncé, zebrano, chêne veiné ou chêne grisé.



Tissu: en série 1 ou 4 collé au panneau mélaminé.



#### **FINITIONS PANNEAU SUPÉRIEUR:**



Mélamine: graphite, argent, blanc, gris, hêtre, chêne moyen, poirier, wengué, acacia clair, acacia foncé, zebrano, chêne veiné ou chêne grisé.



Tissu: en série 1 ou 4 collé au panneau mélaminé.



Méthacrylate: en transparent ou en blanc opaque.



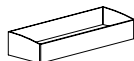
#### **ACCESSOIRES DISPONIBLES:**

Les accessoires en plastique sont translucides et se fixent au rail.


Bac petit



Bac long



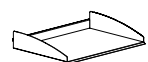
Support pour CDs



Support dossiers



Bac à courrier  
Finition argent

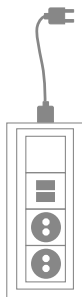


## **KITS ÉLECTRIFICATION POUR PLATEAU (AVEC ENJOLIVEUR)**

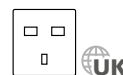
### **POUR TOUTES LES TABLES**

**TYPE A:** Enjoliveur avec 2 prises schuko + 2 RJ45.

- Dans une extrémité du kit 1 connecteur rapide mâle 3 pôles, finition noire. Dans l'autre extrémité, 1 connecteur rapide femelle 3 pôles, finition noire. Fixé à pression au boîtier.



- 2 prises schuko 45x45, finition noire.
- 1 plaquette plate en ABS 45x45, finition noire.
- 2 connecteurs RJ45 voix-données. Inclus 1 câble CAT6.
- 1 câble secteur 2 mètres, finition noire.
- Le kit type A terminal ou central (1 kit terminal et 2 kits centraux maximum qui suivent). La somme de toutes les connexions ne peut dépasser 16 A (Nous vous conseillons n'unir pas plus de 3 kits).

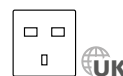


**TYPE B:** Enjoliveur avec 3 prises schuko.

- Dans une extrémité du kit 1 connecteur rapide mâle 3 pôles, finition noire. Dans l'autre extrémité, 1 connecteur rapide femelle 3 pôles, finition noire. Fixé à pression au boîtier.



- 3 prises schuko 45x45, finition noire.
- 1 plaquette plate en ABS 45x45, finition noire.
- 1 câble secteur 2 mètres, finition noire.
- Le kit type B terminal ou central (1 kit terminal et 2 kits centraux maximum qui suivent). La somme de toutes les connexions ne peut dépasser 16 A (Nous vous conseillons n'unir pas plus de 3 kits).



**TYPE C:** (Enjoliveur) Cadre fabriqué en polypropylène et couvercle de la boîte en aluminium anodisé (peine inclus). L'ouverture du couvercle est 90° qui permet un accès rapide à la goulotte électrification. Mesures environ 232x117 mm.

Finitions: argent ou blanc.



## **KITS ÉLECTRIFICATION POUR GOULOTTES (SANS ENJOLIVEUR)**

### **TYPE A2:** 3 prises schuko + 2 RJ45

- 1 profil d'aluminium anodisé en forme U, avec deux capuchons en plastique ABS noir boulonnés au profil en U par des vis.

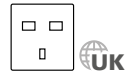
- 3 prises schuko 45x45, finition noire.

- 2 connecteurs RJ45 voix-données. Inclus 1 câble CAT6.

- 1 câble secteur 2 mètres, finition noire.

- Le kit type A2 terminal ou central (1 kit terminal et 2 kits centraux maximum qui suivent).

La somme de toutes les connexions ne peut dépasser 16 A (Nous vous conseillons n'unir pas plus de 3 kits).



### **TYPE A3:** 2 prises SAI + 1 prise schuko + 2 RJ45.

- 1 profil d'aluminium anodisé en forme U, avec deux capuchons en plastique ABS noir boulonnés au profil en U par des vis.

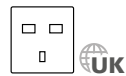
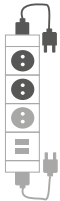
- 2 prises schuko 45x45 pour ASI, finition rouge.

- 1 prise schuko 45x45, finition noire.

- 2 connecteurs RJ45 voix-données. Inclus 1 câble CAT6.

- 1 câble secteur 2 mètres, finition noire.

- 1 câble secteur 2 mètres pour ASI.



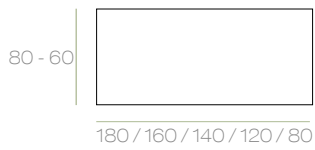


## DIMENSIONS (cm)

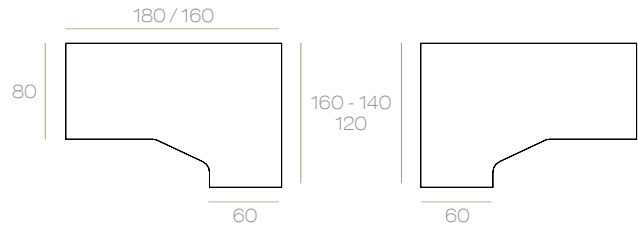
# Tempo

### BUREAUX INDIVIDUELS:

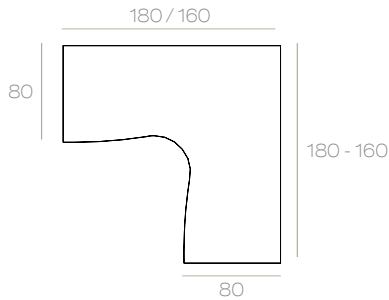
Rectangulaires:



Postes compacts VII:

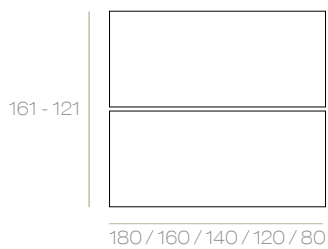


Postes compacts symétriques:

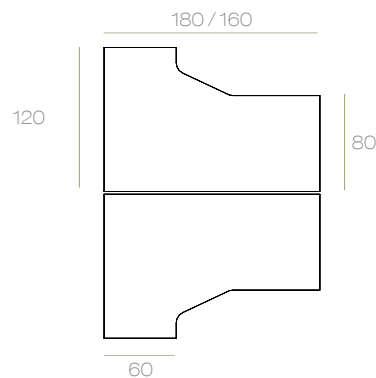


### ENSEMBLE DE 2 BUREAUX EN VIS À VIS:

Rectangulaires:

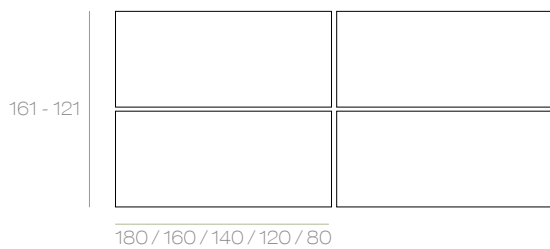


Postes compacts VII:

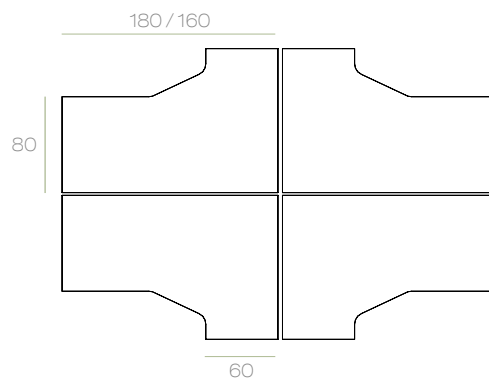


### ENSEMBLE DE 4 BUREAUX EN VIS À VIS:

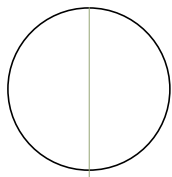
Lignes:



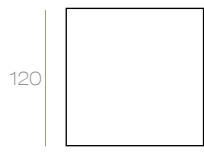
Postes compacts VII:



## TABLES DE RÉUNION:



Ø116



120


120



200



250



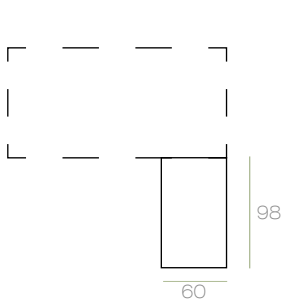
300



120

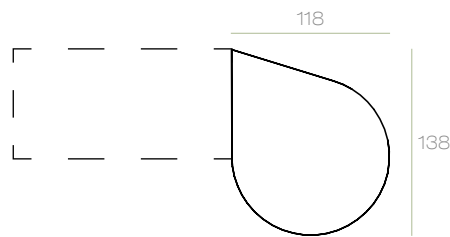
450

## COMPLÉMENTS:



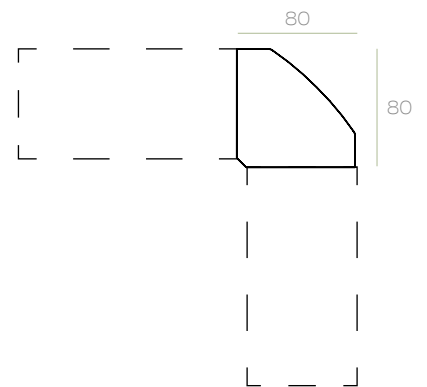
60

98



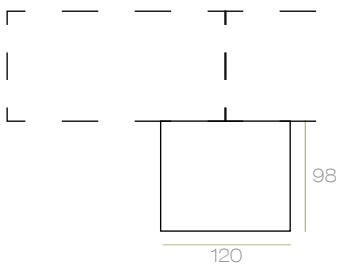
118

138



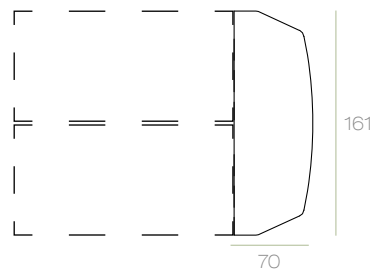
80

80



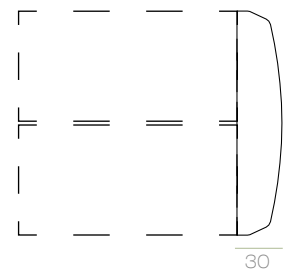
120

98



70

161



30



## FINITIONS

### PLATEAUX MELAMINE



### PLATEAUX MELAMINE TEXTURÉE



## STRUCTURE MÉTALLIQUE





## VARIANTES



## TABLES DE RÉUNION:





## CERTIFICATS BUREAUX

**Du produit:** EN 527-2:2017

**Tables de réunion:** UNE EN 15372:2017, UNE EN 1730:2013.



## ENTRETIEN

Nettoyer la table et ses composants à l'aide d'un chiffon doux et humide et de savon neutre.



## RECYCLABILITÉ ET TOXICITÉ

Cette table ne contient aucun produit toxique et ses composants sont recyclables.



### **MATÉRIAUX:**

- Utilisation du bois provenant des bois exploités de manière soutenable.
- 45 % des matériaux qui constituent le table sont recyclés.



### **PRODUCTION:**

- Le design a été conçu de manière à respecter les bonnes pratiques environnementales en minimisant les ressources énergétiques et naturelles ainsi qu'en produisant un minimum de déchets.
- Aucune colle n'est utilisée. L'assemblage n'est fait qu'à l'aide de composants mécaniques.
- La consommation des ressources naturelles s'est réduit grâce à l'optimisation des processus de production.



### **TRANSPORT:**

- Notre propre flotte de camions transporte les produits. Les voyages s'organisent en fonction de routes habituelles qui permettent réduire les émissions de CO<sub>2</sub>



### **VIE UTILE:**

- C'est une série modulaire avec de nombreux compléments qui permettent de modifier l'esthétique d'un bureau sans avoir à remplacer les meubles existants.
- Pas besoin de produits de nettoyage spécifiques. Un chiffon humide est suffisant pour le bon entretien de la table.



### **FIN DE VIE:**

- 98% de recyclabilité globale.
- Les composants de différente nature s'identifient et se détachent facilement et peuvent se traiter séparément
- Les matériaux de l'emballage sont recyclables 100%.

